

Quick Start Guide

Guide d'information rapide

Schnellstart-Handbuch

Guida introduttiva rapida

دليل البدء السريع



1 Set up the keyboard and mouse

Installer le clavier et la souris

Einrichten der Tastatur und der Maus

Configurare la tastiera e il mouse

إعداد لوحة المفاتيح والماوس

See the documentation that shipped with the wireless keyboard and mouse.

Reportez-vous à la documentation fournie avec le clavier et la souris sans fil.

Weitere Informationen finden Sie in der Dokumentation Ihrer Wireless-Tastatur und -Maus.

Consultare la documentazione fornita con la tastiera e il mouse wireless.

شاهد المستندات المرفقة بلوحة المفاتيح اللاسلكية والماوس.

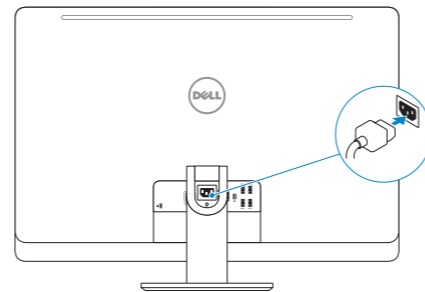
2 Connect the power cable

Brancher le câble d'alimentation

Schließen Sie das Stromkabel an

Collegare il cavo dell'alimentazione

قم بتوصيل كبل التيار



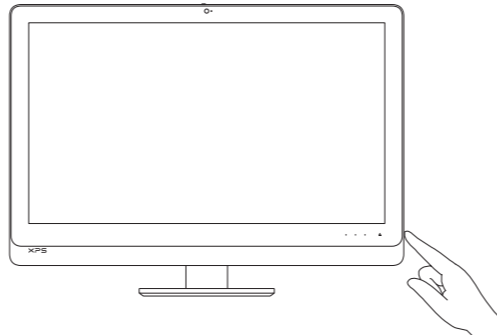
3 Turn on your computer

Allumer votre ordinateur

Schalten Sie den Computer ein

Accendere il computer

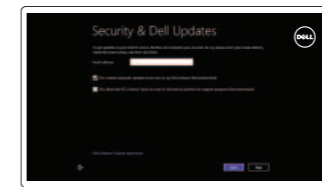
قم بتشغيل الكمبيوتر



4 Finish Windows setup

Terminer l'installation de Windows | Windows-Setup fertigstellen

Terminare l'installazione di Windows | إنهاء إعداد Windows



Enable security and updates

Activez la sécurité et les mises à jour
Sicherheit und Updates aktivieren
Abilitare sicurezza e aggiornamenti
تمكين الأمان والتحديثات



Connect to your network

Connectez-vous à votre réseau
Stellen Sie eine Verbindung zu Ihrem Netzwerk her
Connettere alla rete
الاتصال بالشبكة



Sign in to your Microsoft account or create a local account

Connectez-vous à votre compte Microsoft ou créez un compte local
Melden Sie sich an Ihrem Microsoft-Konto an oder erstellen Sie ein lokales Konto
Effettuare l'accesso al proprio account Microsoft oppure creare un account locale

تسجيل الدخول إلى حساب Microsoft أو إنشاء حساب محلي

Explore resources

Explorer les ressources | Ressourcen durchsuchen

Esplora risorse | اكتشاف الموارد



Help and Tips

Aide et astuces | Hilfe und Tipps
Aiuto e suggerimenti | تعليمات وتلميحات



My Dell

Mon Dell | Mein Dell
Il mio Dell | جهاز Dell الخاص بي



Register your computer

Enregistrer votre ordinateur | Registrieren Sie Ihren Computer
Registrazione il computer | تسجيل الكمبيوتر الخاص بك

Product support and manuals

Support produits et manuels
Produkt-Support und Handbücher
Supporto prodotto e manuali
دعم المنتج والأدلة

Contact Dell

Contacter Dell | Kontakt zu Dell
Contattare Dell | Dell ٱ اتصل

Regulatory and safety

Réglementations et sécurité
Richtlinien und Sicherheitshinweise
Normative e sicurezza
الموضوعات التنظيمية وموضوعات الأمان

Regulatory model and type

Modèle et type réglementaires
Muster-Modellnummer und Typ
Modello e tipo regolatori
الموديل والنوع التنظيمي

Computer model

Modèle de l'ordinateur | Computermodell
Modello del computer | موديل الكمبيوتر

dell.com/support

dell.com/support/manuals

dell.com/windows8

dell.com/contactdell

dell.com/regulatory_compliance

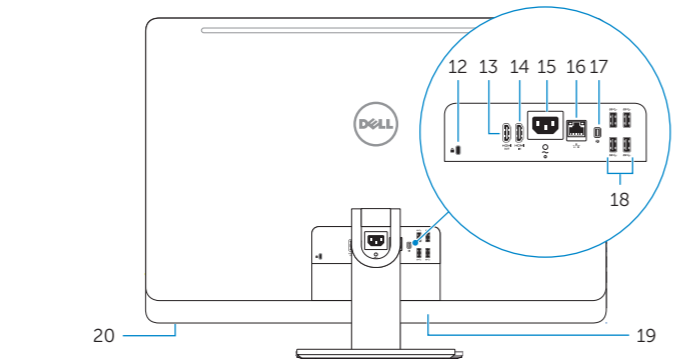
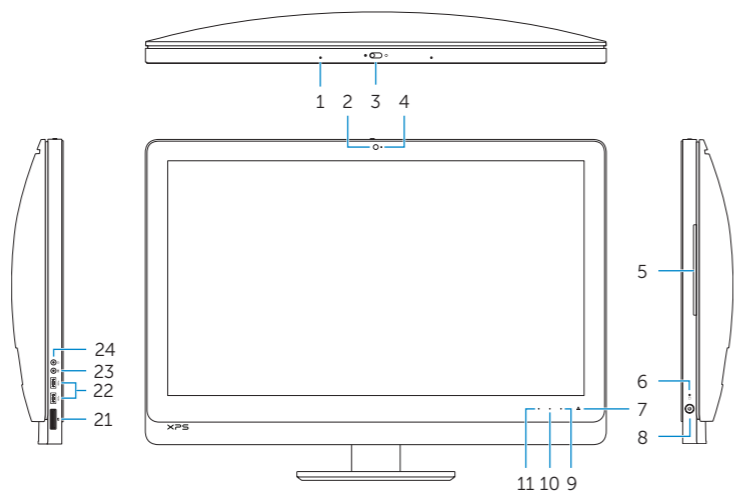
W06C

W06C002

XPS 2720

Features

Caractéristiques | Funktionen | Funzioni | الميزات



1. Microphones (2)
2. Camera
3. Camera-cover latch
4. Camera-status light
5. Optical drive
6. Hard-drive activity light
7. Optical-drive eject control
8. Power button
9. Input source selection/display off button
10. Increase display brightness
11. Decrease display brightness

NOTE: Press and hold to turn off the screen; press to turn on the screen

1. Microphones (2)
2. Camera
3. Loquet de fixation de la caméra
4. Voyant d'état de la caméra
5. Lecteur optique
6. Voyant d'activité du disque dur
7. Bouton d'éjection du lecteur optique
8. Bouton d'alimentation
9. Sélection de la source d'entrée/
Bouton de marche ou arrêt de l'écran
10. Augmenter la luminosité de l'écran
11. Diminuer la luminosité de l'écran

12. Security-cable slot
13. HDMI-out port
14. HDMI-in port
15. Power-connector port
16. Network port
17. Thunderbolt port (optional)
18. USB 3.0 ports (4)
19. Service Tag label
20. Wireless keyboard/mouse receiver
21. Media-card reader
22. USB 3.0 ports (2)
23. Microphone port
24. Headphone port

12. Emplacement pour câble de sécurité
13. Port de sortie HDMI
14. Port d'entrée HDMI
15. Port du connecteur d'alimentation
16. Port réseau
17. Port Thunderbolt (en option)
18. Ports USB 3.0 (4)
19. Étiquette de numéro de service
20. Récepteur clavier/souris sans fil
21. Lecteur de carte mémoire
22. Ports USB 3.0 (2)
23. Port microphone
24. Port pour casque

1. Mikrofone (2)
2. Kamera
3. Kameraabdeckungsverriegelung
4. Kamerastatusanzeige
5. Optisches Laufwerk
6. Festplattenaktivitätsanzeige
7. Auswurfaste für optisches Laufwerk
8. Betriebsschalter
9. Schaltfläche zur Eingabequellenwahl/
Ausschalten des Bildschirms
10. Erhöhung der Bildschirm-Helligkeit

ANMERKUNG: Drücken und halten, um Bildschirm auszuschalten; drücken, um Bildschirm einzuschalten

1. Microfoni (2)
2. Fotocamera
3. Chiusura del dispositivo di chiusura della fotocamera
4. Indicatore di stato della fotocamera
5. Unità ottica
6. Indicatore di attività del disco rigido
7. Controllo espulsione dell'unità ottica
8. Accensione
9. Pulsante seleziona origine di input/spegni schermo
10. Aumentare luminosità dello schermo
11. Diminuire luminosità dello schermo

11. Verringerung der Bildschirm-Helligkeit
12. Sicherheitskabeleinschub
13. HDMI-Out-Anschluss
14. HDMI-In-Anschluss
15. Stromversorgungsanschluss
16. Netzwerkanschluss
17. Thunderbolt-Anschluss (optional)
18. USB 3.0-Anschlüsse (4)
19. Service Tag-Etikett
20. Empfänger der Wireless-Tastatur/Maus
21. Speicherkartenlesegerät
22. USB 3.0-Anschlüsse (2)
23. Mikrofonanschluss
24. Kopfhöreranschluss

13. منفذ HDMI-out
14. منفذ HDMI-in
15. منفذ موصل التيار
16. منفذ الشبكة
17. منفذ Thunderbolt (اختياري)
18. منافذ USB 3.0 (4)
19. ملصق رمز الخدمة
20. لوحة المفاتيح اللاسلكية/مستقبل الماوس
21. قارئ بطاقات الوسائط
22. منافذ USB 3.0 (2)
23. منفذ الميكروفون
24. منفذ سماعة الرأس

1. الميكروفونات (2)
2. الكاميرا
3. مزلاج غطاء الكاميرا
4. مصباح حالة الكاميرا
5. محرك الأقراص الضوئية
6. مصباح نشاط محرك الأقراص الثابتة
7. زر إخراج محرك الأقراص الضوئية
8. زر التيار
9. زر تحديد مصدر الإدخال/إيقاف الشاشة
10. ملاحظة: اضغط مطولاً لإيقاف تشغيل الشاشة، اضغط لتشغيل الشاشة
11. يزيد سطوع الشاشة
12. يقلل سطوع الشاشة
13. فتحة كبل الأمان

12. Slot cavo di protezione
13. Porta HDMI in uscita
14. Porta HDMI in entrata
15. Porta del connettore di alimentazione
16. Porta di rete
17. Porta Thunderbolt (opzionale)
18. Porte USB 3.0 (4)
19. Etichetta Numero di servizio
20. Ricevitore tastiera senza fili/mouse
21. Lettore schede multimediali
22. Porte USB 3.0 (2)
23. Porta microfono
24. Porta cuffia

